

# FANELITE®



Catalogue PRO  
2025

## Modèle ICF-42E

EAN 3 760158 357872

Ventilateur de plafond DC  
420 cmGAMME  
PRO

Professionnel

MOTEUR

DC

Courant Continu



Puissant



Silencieux



IP 44 - Extérieur



Commande murale

8



8 Vitesses

Gris et noir

**TRÈS FORT DÉBIT D'AIR**  
 6 750 m<sup>3</sup>/min


UTILISATION EN INTÉRIEUR / EXTÉRIEUR

IP 44

## A PROPOS

- Ventilateur de plafond pro DC Courant Continu 420 cm
- Indice de protection IP 44, utilisation en intérieur et/ou extérieur
- Très faible consommation (32 à 340 W), silencieux (51.5 dB)
- Très fort débit d'air (6750 m<sup>3</sup>/min)
- 8 vitesses
- Boîtier de commande mural
- 6 pales aluminium
- Tube 50 cm
- Usage professionnel et commercial

## INCLUS

- Boîtier de commande mural
- Support et kit de fixation
- 6 pales aluminium
- Tube 50 cm

## CARACTÉRISTIQUES TECHNIQUES

<b>Référence</b>	ICF-42E
<b>Diamètre</b>	420 cm / 165 "
<b>Tension</b>	220-240V~
<b>Fréquence</b>	50/60 Hz
<b>Moteur</b>	DC Courant Continu

<b>Nb. Vitesses</b>	8
<b>Minuterie</b>	Sans
<b>Pales</b>	6
<b>Type</b>	Aluminium
<b>Inclinaison</b>	11°

<b>Emballage</b>	3 boites carton
<b>Dimensions 1</b>	32.5 x 32.5 x 27 cm
<b>Dimensions 2</b>	72 x 39 x 22 cm
<b>Dimensions 3</b>	208 x 31 x 21 cm
<b>Poids brut</b>	55.30 Kg
<b>Poids net</b>	47.90 Kg

<b>Vitesse</b>	<b>Consommation</b>	<b>Niveau sonore</b>	<b>Rotation</b>	<b>Débit d'air</b>	<b>Efficacité énergétique</b>
8 (max)	340 W	51.5 dB	70 tr/min	405000 m3/h	1191 m3/h.W



	<b>Avec tube inclus de</b>	<b>Distance A (plafond / pales)</b>	<b>Distance B (plafond / point bas)</b>
	50 cm	73 cm	82 cm

# Modèle ICF-36E

EAN 3 760158 357193



**Ventilateur de plafond DC**  
360 cm

GAMME  
**PRO**

Professionnel

MOTEUR

**DC**

Courant Continu



Puissant



Silencieux



IP 65 - Extérieur



Commande murale

8



8 Vitesses

Gris et noir

**TRÈS FORT DÉBIT D'AIR**  
5 850 m<sup>3</sup>/min



UTILISATION EN INTÉRIEUR / EXTÉRIEUR

**IP 65**

## A PROPOS

- Ventilateur de plafond pro DC Courant Continu 360 cm
- Indice de protection IP 65, utilisation en intérieur et/ou extérieur
- Très faible consommation (26 à 325 W), silencieux (51.5 dB)
- Très fort débit d'air (5850 m<sup>3</sup>/min)
- 8 vitesses
- Boîtier de commande mural
- 6 pales aluminium
- Tube 50 cm
- Usage professionnel et commercial

## INCLUS

- Boîtier de commande mural
- Support et kit de fixation
- 6 pales aluminium
- Tube 50 cm

## CARACTÉRISTIQUES TECHNIQUES

<b>Référence</b>	ICF-36E
<b>Diamètre</b>	360 cm / 142 "
<b>Tension</b>	220-240V~
<b>Fréquence</b>	50/60 Hz
<b>Moteur</b>	DC Courant Continu

<b>Nb. Vitesses</b>	8
<b>Minuterie</b>	Sans
<b>Pales</b>	6
<b>Type</b>	Aluminium
<b>Inclinaison</b>	11°

<b>Emballage</b>	3 boites carton
<b>Dimensions 1</b>	32.5 x 32.5 x 27 cm
<b>Dimensions 2</b>	72 x 39 x 22 cm
<b>Dimensions 3</b>	178 x 31 x 21 cm
<b>Poids brut</b>	52.30 Kg
<b>Poids net</b>	45.80 Kg

<b>Vitesse</b>	<b>Consommation</b>	<b>Niveau sonore</b>	<b>Rotation</b>	<b>Débit d'air</b>	<b>Efficacité énergétique</b>
8 (max)	325 W	51.5 dB	85 tr/min	351000 m3/h	1080 m3/h.W



	<b>Avec tube inclus de</b>	<b>Distance A (plafond / pales)</b>	<b>Distance B (plafond / point bas)</b>
	50 cm	73 cm	82 cm

## Modèle ICF-30E

EAN 3 760158 357377

Ventilateur de plafond DC  
300 cmGAMME  
PRO

Professionnel

MOTEUR

DC

Courant Continu



Puissant



Silencieux



IP 65 - Extérieur



Commande murale

8



8 Vitesses

Gris et noir

**TRÈS FORT DÉBIT D'AIR**  
**5 250 m<sup>3</sup>/min**


UTILISATION EN INTÉRIEUR / EXTÉRIEUR

IP 65

## A PROPOS

- Ventilateur de plafond pro DC Courant Continu 300 cm
- Indice de protection IP 65, utilisation en intérieur et/ou extérieur
- Très faible consommation (25 à 260 W), silencieux (39 dB)
- Très fort débit d'air (5250 m<sup>3</sup>/min)
- 8 vitesses
- Boîtier de commande mural
- 6 pales aluminium
- Tube 50 cm
- Usage professionnel et commercial

## INCLUS

- Boîtier de commande mural
- Support et kit de fixation
- 6 pales aluminium
- Tube 50 cm

## CARACTÉRISTIQUES TECHNIQUES

<b>Référence</b>	ICF-30E
<b>Diamètre</b>	300 cm / 118 "
<b>Tension</b>	220-240V~
<b>Fréquence</b>	50/60 Hz
<b>Moteur</b>	DC Courant Continu

<b>Nb. Vitesses</b>	8
<b>Minuterie</b>	Sans
<b>Pales</b>	6
<b>Type</b>	Aluminium
<b>Inclinaison</b>	11°

<b>Emballage</b>	3 boites carton
<b>Dimensions 1</b>	32.5 x 32.5 x 27 cm
<b>Dimensions 2</b>	72 x 39 x 22 cm
<b>Dimensions 3</b>	148 x 31 x 21 cm
<b>Poids brut</b>	49.30 Kg
<b>Poids net</b>	43.10 Kg

<b>Vitesse</b>	<b>Consommation</b>	<b>Niveau sonore</b>	<b>Rotation</b>	<b>Débit d'air</b>	<b>Efficacité énergétique</b>
8 (max)	260 W	39 dB	110 tr/min	315000 m3/h	1212 m3/h.W



	<b>Avec tube inclus de</b>	<b>Distance A (plafond / pales)</b>	<b>Distance B (plafond / point bas)</b>
	50 cm	73 cm	82 cm

# Modèle ICF-25E

EAN 3 760158 357384



**Ventilateur de plafond DC**  
250 cm

GAMME  
**PRO**

Professionnel

MOTEUR

**DC**

Courant Continu



Puissant



Silencieux



IP 65 - Extérieur



Commande murale

**8**



8 Vitesses

Gris et noir

**TRÈS FORT DÉBIT D'AIR**  
3 600 m<sup>3</sup>/min



UTILISATION EN INTÉRIEUR / EXTÉRIEUR

**IP 65**

## A PROPOS

- Ventilateur de plafond pro DC Courant Continu 250 cm
- Indice de protection IP 65, utilisation en intérieur et/ou extérieur
- Très faible consommation (21 à 150 W), silencieux (39 dB)
- Très fort débit d'air (3600 m<sup>3</sup>/min)
- 8 vitesses
- Boitier de commande mural
- 6 pales aluminium
- Tube 50 cm
- Usage professionnel et commercial

## INCLUS

- Boitier de commande mural
- Support et kit de fixation
- 6 pales aluminium
- Tube 50 cm



## CARACTÉRISTIQUES TECHNIQUES

<b>Référence</b>	ICF-25E
<b>Diamètre</b>	250 cm / 98 "
<b>Tension</b>	220-240V~
<b>Fréquence</b>	50/60 Hz
<b>Moteur</b>	DC Courant Continu

<b>Nb. Vitesses</b>	8
<b>Minuterie</b>	Sans
<b>Pales</b>	6
<b>Type</b>	Aluminium
<b>Inclinaison</b>	11°

<b>Emballage</b>	3 boites carton
<b>Dimensions 1</b>	32.5 x 32.5 x 27 cm
<b>Dimensions 2</b>	72 x 39 x 22 cm
<b>Dimensions 3</b>	126 x 31 x 21 cm
<b>Poids brut</b>	46.50 Kg
<b>Poids net</b>	41.00 Kg

<b>Vitesse</b>	<b>Consommation</b>	<b>Niveau sonore</b>	<b>Rotation</b>	<b>Débit d'air</b>	<b>Efficacité énergétique</b>
8 (max)	150 W	39 dB	120 tr/min	216000 m3/h	1440 m3/h.W



	<b>Avec tube inclus de</b>	<b>Distance A (plafond / pales)</b>	<b>Distance B (plafond / point bas)</b>
	50 cm	73 cm	82 cm

## Modèle TIGA

EAN 3 760158 355311

Ventilateur de plafond DC  
254 cmGAMME  
PRO

Professionnel

MOTEUR  
DC

Courant Continu



Puissant



Silencieux



IP 55 - Extérieur



Télécommande

6

6 Vitesses



Connecteurs



Mode Été / Hiver



Minuterie

Gris et noir



UTILISATION EN INTÉRIEUR / EXTÉRIEUR

IP 55

## A PROPOS

- Ventilateur de plafond pro DC Courant Continu 254 cm
- Indice de protection IP 55, utilisation en intérieur et/ou extérieur
- Très faible consommation (14 à 203 W), très silencieux (27 à 45 dB)
- 6 vitesses
- Télécommande + support mural (programmable sur plusieurs brasseurs)
- Mode été/hiver (changement sens de rotation)
- Fonction minuterie (8h max)
- 6 pales aluminium
- Tube 100 cm
- Fonction mémoire Marche/Arrêt (gestion par interrupteur...)
- Connecteurs de fils, connexions simplifiées, installation facile

## INCLUS

- Télécommande et récepteur
- Support et kit de fixation
- 6 pales aluminium
- Tube 100 cm

## EN OPTION



Variateur mural 6 vitesses  
(45 x 45)  
Réf : INTCC

## CARACTÉRISTIQUES TECHNIQUES

<b>Référence</b>	TIGA
<b>Diamètre</b>	254 cm / 100 "
<b>Tension</b>	100-240V~
<b>Fréquence</b>	50/60 Hz
<b>Moteur</b>	DC Courant Continu

<b>Nb. Vitesses</b>	6
<b>Minuterie</b>	Avec (8h max)
<b>Pales</b>	6
<b>Type</b>	Aluminium
<b>Inclinaison</b>	16°

<b>Emballage</b>	2 boîtes couleur
<b>Dimensions 1</b>	125 x 23 x 18.5 cm
<b>Dimensions 2</b>	71 x 43 x 33.5 cm
<b>Poids brut</b>	22.50 Kg
<b>Poids net</b>	18.90 Kg

Vitesse	Consommation	Niveau sonore	Rotation	Débit d'air	Efficacité énergétique
1	14 W	27 dB	41 tr/min	23814 m3/h	1701 m3/h.W
3	50 W	---	66 tr/min	61266 m3/h	1225 m3/h.W
6	203 W	45 dB	101 tr/min	93755 m3/h	462 m3/h.W



	<b>Avec tube inclus de</b>	<b>Distance A (plafond / pales)</b>	<b>Distance B (plafond / point bas)</b>
	100 cm	114 cm	125 cm

## Modèle NEVIS

EAN 3 760158 352471

Ventilateur de plafond DC  
236 cmGAMME  
PRO

Professionnel

MOTEUR  
DC

Courant Continu



Puissant



Silencieux



Télécommande

6



6 Vitesses



Connecteurs



Mode Été / Hiver



Minuterie

 Blanc


## A PROPOS

- Ventilateur de plafond pro DC Courant Continu 236 cm
- Très faible consommation (11 à 93 W), très silencieux (27 à 45 dB)
- 6 vitesses
- Télécommande + support mural (programmable sur plusieurs brasseurs)
- Mode été/hiver (changement sens de rotation)
- Fonction minuterie (8h max)
- 6 pales aluminium
- Tube 50 cm
- Fonction mémoire Marche/Arrêt (gestion par interrupteur...)
- Connecteurs de fils, connexions simplifiées, installation facile

## INCLUS

- Télécommande et récepteur
- Support et kit de fixation
- 6 pales aluminium
- Tube 50 cm

## EN OPTION



Rallonge 90 cm  
(Diamètre 26 mm)  
Réf : RA90BLNEV



Variateur mural 6 vitesses  
(45 x 45)  
Réf : INTCC

## CARACTÉRISTIQUES TECHNIQUES

<b>Référence</b>	NEVIS
<b>Diamètre</b>	236 cm / 93 "
<b>Tension</b>	100-240V~
<b>Fréquence</b>	50/60 Hz
<b>Moteur</b>	DC Courant Continu

<b>Nb. Vitesses</b>	6
<b>Minuterie</b>	Avec (8h max)
<b>Pales</b>	6
<b>Type</b>	Aluminium
<b>Inclinaison</b>	15°

<b>Emballage</b>	Boite couleur
<b>Dimensions</b>	106 x 46.5 x 35 cm
<b>Volume</b>	0.1725 m3
<b>Poids brut</b>	18.50 Kg
<b>Poids net</b>	15.50 Kg

Vitesse	Consommation	Niveau sonore	Rotation	Débit d'air	Efficacité énergétique
1	11 W	27 dB	45 tr/min	15630 m3/h	1421 m3/h.W
3	31 W	---	65 tr/min	22577 m3/h	728 m3/h.W
6	93 W	45 dB	90 tr/min	31260 m3/h	336 m3/h.W



	<b>Avec tube inclus de</b>	<b>Distance A (plafond / pales)</b>	<b>Distance B (plafond / point bas)</b>
	50 cm	70 cm	80 cm

# Modèle SEM56ALU

EAN 3 760158 350309

## Ventilateur de plafond 142 cm

**GAMME  
PRO**

Professionnel

**MOTEUR****AC**

Courant Alternatif



Puissant



Silencieux



Variateur

**3**

3 Vitesses

 Blanc

## A PROPOS

- Ventilateur de plafond pro 142 cm
- 3 vitesses
- Variateur mural en saillie ou à encastrer
- 3 pales aluminium blanches
- Tubes 20 et 50 cm (rallonge de 90 cm disponible en option)
- Silencieux
- Installation facile

## INCLUS

- Variateur
- Support et kit de fixation
- 3 pales aluminium
- Tubes 20 et 50 cm

## EN OPTION



Rallonge 90 cm  
(Diamètre 21 mm)  
Réf : RA90SEM56

## CARACTÉRISTIQUES TECHNIQUES

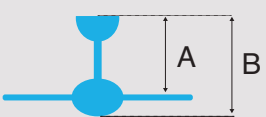
<b>Référence</b>	SEM56ALU
<b>Diamètre</b>	142 cm / 56 ”
<b>Tension</b>	220-240V~
<b>Fréquence</b>	50/60 Hz
<b>Moteur</b>	AC Courant Alternatif

<b>Nb. Vitesses</b>	3
<b>Minuterie</b>	Sans
<b>Pales</b>	3
<b>Type</b>	Aluminium
<b>Inclinaison</b>	4°

<b>Emballage</b>	Boite couleur
<b>Dimensions</b>	63.5 x 25.5 x 17 cm
<b>Volume</b>	0.0275 m3
<b>Poids brut</b>	6.50 Kg
<b>Poids net</b>	5.50 Kg

Vitesse	Consommation	Niveau sonore	Rotation	Débit d'air	Efficacité énergétique
1	26 W	---	135 tr/min	7020 m3/h	270 m3/h.W
2	45 W	---	220 tr/min	11440 m3/h	255 m3/h.W
3	85 W	65 dB	300 tr/min	15600 m3/h	184 m3/h.W



	Avec tube inclus de	Distance A (plafond / pales)	Distance B (plafond / point bas)
	20 cm	32 cm	39 cm
	50 cm	62 cm	69 cm

## Modèle FW65-DC

EAN 3 760158 350026

Ventilateur mural DC  
65 cmGAMME  
PRO

Professionnel

MOTEUR  
DC

Courant Continu



Puissant



Silencieux



Télécommande

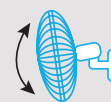
6



6 Vitesses



Oscillant ou fixe




Inclinaison réglable



Minuterie

Noir

**TRÈS FORT DÉBIT D'AIR**  
250 m<sup>3</sup>/min


## A PROPOS

- Ventilateur mural pro DC Courant Continu 65 cm
- Très fort débit d'air, jusqu'à 250 m<sup>3</sup>/min
- Faible consommation (24 à 130 W), silencieux (68 dB max)
- 6 vitesses
- Télécommande avec support mural
- Télécommande programmable sur plusieurs ventilateurs
- Fonction minuterie (9h max)
- Panneau de contrôle
- Fonction mémoire Marche/Arrêt (gestion par interrupteur...)
- Oscillant ou fixe
- Angle d'inclinaison réglable afin d'orienter le flux d'air
- Grilles métalliques + hélice 3 pales aluminium
- 3 modes de ventilation : normal, naturel ou nuit
- Installation facile
- Idéal pour magasin, entrepôt, atelier, restaurant...



<b>Tension</b>	220-240 V~
<b>Fréquence</b>	50/60 Hz
<b>Moteur</b>	DC Courant Continu
<b>Consommation</b>	24-130 W
<b>Niveau sonore</b>	68 dB max

<b>Rotation</b>	500-1300 tr/min
<b>Débit d'air</b>	15000 m <sup>3</sup> /h max
<b>Nb. vitesses</b>	6
<b>Hélice</b>	3 pales aluminium
<b>Type grilles</b>	Métal

<b>Emballage</b>	Boite carton
<b>Dimensions</b>	97.5 x 20.5 x 74 cm
<b>Volume</b>	0.1479 m <sup>3</sup>
<b>Poids brut</b>	14.60 Kg
<b>Poids net</b>	11.10 Kg



## Modèle FW50-DC

EAN 3 760158 358091

Ventilateur mural DC  
50 cmGAMME  
PRO

Professionnel

MOTEUR  
DC

Courant Continu



Puissant



Silencieux



Télécommande

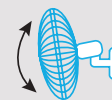
6



6 Vitesses



Oscillant ou fixe



Inclinaison réglable

 Noir

**TRÈS FORT DÉBIT D'AIR**  
**230 m<sup>3</sup>/min**


## A PROPOS

- Ventilateur mural pro DC Courant Continu 50 cm
- Très fort débit d'air, jusqu'à 230 m<sup>3</sup>/min
- Faible consommation (28 à 118 W), silencieux (68 dB max)
- 6 vitesses
- Télécommande avec support mural
- Télécommande programmable sur plusieurs ventilateurs
- Panneau de contrôle
- Fonction mémoire Marche/Arrêt (gestion par interrupteur...)
- Oscillant ou fixe
- Angle d'inclinaison réglable afin d'orienter le flux d'air
- Grilles métalliques + hélice 6 pales aluminium
- 2 modes de ventilation : normal ou nuit
- Installation facile
- Idéal pour magasin, entrepôt, atelier, restaurant...

<b>Tension</b>	220-240 V~	<b>Rotation</b>	550-1080 tr/min	<b>Emballage</b>	Boite couleur
<b>Fréquence</b>	50/60 Hz	<b>Débit d'air</b>	13800 m <sup>3</sup> /h max	<b>Dimensions</b>	82 x 20 x 57.5 cm
<b>Moteur</b>	DC Courant Continu	<b>Nb. vitesses</b>	6	<b>Volume</b>	0.0943 m <sup>3</sup>
<b>Consommation</b>	28-118 W	<b>Hélice</b>	6 pales aluminium	<b>Poids brut</b>	9.50 Kg
<b>Niveau sonore</b>	68 dB max	<b>Type grilles</b>	Métal	<b>Poids net</b>	8.20 Kg

## Modèle FW45-DC

EAN 3 760158 355137

Ventilateur mural DC  
45 cmGAMME  
PRO

Professionnel

MOTEUR  
DC

Courant Continu



Puissant



Silencieux



Télécommande

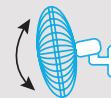
6



6 Vitesses



Oscillant ou fixe



Inclinaison réglable



Minuterie

 Noir

**TRÈS FORT DÉBIT D'AIR**  
 170 m<sup>3</sup>/min


## A PROPOS

- Ventilateur mural pro DC Courant Continu 45 cm
- Très fort débit d'air, jusqu'à 170 m<sup>3</sup>/min
- Faible consommation (8 à 95 W), silencieux (56 dB max)
- 6 vitesses
- Télécommande avec support mural
- Télécommande programmable sur plusieurs ventilateurs
- Fonction minuterie (9h max)
- Fonction mémoire Marche/Arrêt (gestion par interrupteur...)
- Oscillant ou fixe
- Angle d'inclinaison réglable afin d'orienter le flux d'air
- Grilles métalliques + hélice 18 pales plastiques
- 3 modes de ventilation : normal, naturel ou nuit
- Installation facile
- Idéal pour maison, bureau, magasin, entrepôt, atelier...

<b>Tension</b>	220-240 V~	<b>Rotation</b>	850 tr/min max	<b>Emballage</b>	Boite couleur
<b>Fréquence</b>	50/60 Hz	<b>Débit d'air</b>	10200 m <sup>3</sup> /h max	<b>Dimensions</b>	52 x 27.5 x 52 cm
<b>Moteur</b>	DC Courant Continu	<b>Nb. vitesses</b>	6	<b>Volume</b>	0.0744 m <sup>3</sup>
<b>Consommation</b>	8-95 W	<b>Hélice</b>	18 pales plastiques	<b>Poids brut</b>	8.15 Kg
<b>Niveau sonore</b>	56 dB max	<b>Type grilles</b>	Métal	<b>Poids net</b>	6.50 Kg

# Modèle 45T-W

EAN 3 760158 350279

Ventilateur mural  
45 cm

GAMME  
**PRO**

Professionnel

MOTEUR  
**AC**

Courant Alternatif



Puissant



Silencieux



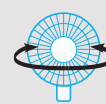
Assemblé



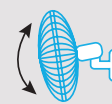
Avec Cordons

**3**  
...

3 Vitesses




Oscillant ou fixe



Inclinaison réglable

■ Noir

TRÈS FORT DÉBIT D'AIR  
115 m<sup>3</sup>/min



## A PROPOS

- Ventilateur mural pro 45 cm
- Fort débit d'air, jusqu'à 115 m<sup>3</sup>/min
- 3 vitesses
- Cordons pour contrôler vitesse et oscillation
- Oscillant ou fixe
- Angle d'inclinaison réglable afin d'orienter le flux d'air
- Grilles métalliques + hélice 3 pales aluminium
- Aucun outil nécessaire, entièrement assemblé
- Installation facile, entièrement assemblé
- Silencieux
- Idéal pour maison, bureau, magasin, entrepôt, atelier...

<b>Tension</b>	220-240 V~	<b>Rotation</b>	1400 tr/min max	<b>Emballage</b>	Boite couleur
<b>Fréquence</b>	50/60 Hz	<b>Débit d'air</b>	6900 m <sup>3</sup> /h max	<b>Dimensions</b>	50.5 x 27 x 55 cm
<b>Moteur</b>	AC Courant Alternatif	<b>Nb. vitesses</b>	3	<b>Volume</b>	0.0750 m <sup>3</sup>
<b>Consommation</b>	50-75 W	<b>Hélice</b>	3 pales aluminium	<b>Poids brut</b>	6.70 Kg
<b>Niveau sonore</b>	55 dB max	<b>Type grilles</b>	Métal	<b>Poids net</b>	5.65 Kg

## Modèle FS65-DC

EAN 3 760158 354604

Ventilateur sur pied DC  
65 cmGAMME  
PRO

Professionnel

MOTEUR  
DC

Courant Continu



Puissant



Silencieux



Télécommande

6



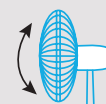
6 Vitesses



Hauteur ajustable



Oscillant ou fixe



Inclinaison réglable



Minuterie

 Noir

TRÈS FORT DÉBIT D'AIR  
250 m<sup>3</sup>/min



## A PROPOS

- Ventilateur sur pied pro DC Courant Continu 65 cm
- Très fort débit d'air, jusqu'à 250 m<sup>3</sup>/min
- Faible consommation (24 à 130 W), silencieux (68 dB max)
- 6 vitesses
- Télécommande avec support mural
- Télécommande programmable sur plusieurs ventilateurs
- Fonction minuterie (9h max)
- Panneau de contrôle
- Fonction mémoire Marche/Arrêt (gestion par interrupteur...)
- Oscillant ou fixe
- Angle d'inclinaison réglable afin d'orienter le flux d'air
- Hauteur ajustable, jusqu'à 170 cm
- Grilles métalliques + hélice 3 pales aluminium
- 3 modes de ventilation : normal, naturel ou nuit
- Installation facile
- Idéal pour magasin, entrepôt, atelier, restaurant...

<b>Tension</b>	220-240 V~	<b>Rotation</b>	500-1300 tr/min	<b>Emballage</b>	Boite carton
<b>Fréquence</b>	50/60 Hz	<b>Débit d'air</b>	15000 m <sup>3</sup> /h max	<b>Dimensions</b>	97.5 x 20.5 x 74 cm
<b>Moteur</b>	DC Courant Continu	<b>Nb. vitesses</b>	6	<b>Volume</b>	0.1479 m <sup>3</sup>
<b>Consommation</b>	24-130 W	<b>Hélice</b>	3 pales aluminium	<b>Poids brut</b>	22.60 Kg
<b>Niveau sonore</b>	68 dB max	<b>Type grilles</b>	Métal	<b>Poids net</b>	19.10 Kg

## Modèle FS50-DC

EAN 3 760158 358107

Ventilateur sur pied DC  
50 cmGAMME  
PRO

Professionnel

MOTEUR  
DC

Courant Continu



Puissant



Silencieux



Télécommande

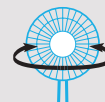
6



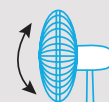
6 Vitesses



Hauteur ajustable



Oscillant ou fixe



Inclinaison réglable

Noir

**TRÈS FORT DÉBIT D'AIR**  
**230 m<sup>3</sup>/min**


## A PROPOS

- Ventilateur sur pied pro DC Courant Continu 50 cm
- Très fort débit d'air, jusqu'à 230 m<sup>3</sup>/min
- Faible consommation (28 à 118 W), silencieux (68 dB max)
- 6 vitesses
- Télécommande avec support mural
- Télécommande programmable sur plusieurs ventilateurs
- Panneau de contrôle
- Fonction mémoire Marche/Arrêt (gestion par interrupteur...)
- Oscillant ou fixe
- Angle d'inclinaison réglable afin d'orienter le flux d'air
- Hauteur ajustable, de 122 à 153 cm
- Grilles métalliques + hélice 6 pales aluminium
- 2 modes de ventilation : normal ou nuit
- Installation facile
- Idéal pour magasin, entrepôt, atelier, restaurant...

<b>Tension</b>	220-240 V~	<b>Rotation</b>	550-1080 tr/min	<b>Emballage</b>	Boite carton
<b>Fréquence</b>	50/60 Hz	<b>Débit d'air</b>	13800 m <sup>3</sup> /h max	<b>Dimensions</b>	82 x 20 x 57.5 cm
<b>Moteur</b>	DC Courant Continu	<b>Nb. vitesses</b>	6	<b>Volume</b>	0.0943 m <sup>3</sup>
<b>Consommation</b>	28-118 W	<b>Hélice</b>	6 pales aluminium	<b>Poids brut</b>	14.20 Kg
<b>Niveau sonore</b>	68 dB max	<b>Type grilles</b>	Métal	<b>Poids net</b>	13.00 Kg

## Modèle FS45-DC

EAN 3 760158 355120

Ventilateur sur pied DC  
45 cmGAMME  
PRO

Professionnel

MOTEUR  
DC

Courant Continu



Puissant



Silencieux



Télécommande

6



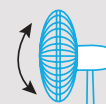
6 Vitesses



Hauteur ajustable



Oscillant ou fixe



Inclinaison réglable



Minuterie

 Noir
TRÈS FORT DÉBIT D'AIR  
170 m<sup>3</sup>/min

## A PROPOS

- Ventilateur sur pied pro DC Courant Continu 45 cm
- Très fort débit d'air, jusqu'à 170 m<sup>3</sup>/min
- Faible consommation (8 à 95 W), silencieux (56 dB max)
- 6 vitesses
- Télécommande avec support mural
- Télécommande programmable sur plusieurs ventilateurs
- Fonction minuterie (9h max)
- Panneau de contrôle
- Fonction mémoire Marche/Arrêt (gestion par interrupteur...)
- Oscillant ou fixe
- Angle d'inclinaison réglable afin d'orienter le flux d'air
- Hauteur ajustable, jusqu'à 135 cm
- Grilles métalliques + hélice 18 pales plastiques
- 3 modes de ventilation : normal, naturel ou nuit
- Installation facile
- Idéal pour maison, bureau, magasin, entrepôt, atelier...

<b>Tension</b>	220-240 V~	<b>Rotation</b>	850 tr/min max	<b>Emballage</b>	Boite couleur
<b>Fréquence</b>	50/60 Hz	<b>Débit d'air</b>	10200 m <sup>3</sup> /h max	<b>Dimensions</b>	73 x 19 x 52.5 cm
<b>Moteur</b>	DC Courant Continu	<b>Nb. vitesses</b>	6	<b>Volume</b>	0.0728 m <sup>3</sup>
<b>Consommation</b>	8-95 W	<b>Hélice</b>	18 pales plastiques	<b>Poids brut</b>	11.60 Kg
<b>Niveau sonore</b>	56 dB max	<b>Type grilles</b>	Métal	<b>Poids net</b>	9.80 Kg

## Modèle FD75-DC

EAN 3 760158 356820

Turbine d'air DC  
75 cmGAMME  
PRO

Professionnel

MOTEUR  
DC

Courant Continu



Puissant



Assemblé



Télécommande

6



6 Vitesses



Inclinaison réglable



Sur Roulettes



Minuterie

Noir et jaune

**TRÈS FORT DÉBIT D'AIR**  
 266 m<sup>3</sup>/min


## A PROPOS

- Turbine d'air pro DC Courant Continu 75 cm
- Très fort débit d'air, jusqu'à 266 m<sup>3</sup>/min
- Faible consommation (26 à 125 W)
- 6 vitesses
- Télécommande avec support mural
- Télécommande programmable sur plusieurs ventilateurs
- Fonction minuterie (9h max)
- Panneau de contrôle
- Fonction mémoire Marche/Arrêt (gestion par interrupteur...)
- Sur roulettes, facile à déplacer
- Angle d'inclinaison réglable afin d'orienter le flux d'air
- Grilles métalliques + hélice 3 pales aluminium
- Entièrement assemblé
- Idéal pour entrepôt, atelier...

<b>Tension</b>	220-240 V~	<b>Rotation</b>	---	<b>Emballage</b>	Boite carton
<b>Fréquence</b>	50/60 Hz	<b>Débit d'air</b>	16000 m <sup>3</sup> /h max	<b>Dimensions</b>	94 x 24 x 95.5 cm
<b>Moteur</b>	DC Courant Continu	<b>Nb. vitesses</b>	6	<b>Volume</b>	0.2154 m <sup>3</sup>
<b>Consommation</b>	26-125 W	<b>Hélice</b>	3 pales aluminium	<b>Poids brut</b>	16.40 Kg
<b>Niveau sonore</b>	75 dB max	<b>Type grilles</b>	Métal	<b>Poids net</b>	14.50 Kg

## Modèle HF-45C

EAN 3 760158 350118

Ventilateur table/sol  
45 cmGAMME  
PRO

Professionnel

MOTEUR

AC

Courant Alternatif



Puissant

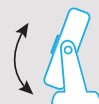


Silencieux


3

...

3 Vitesses



Inclinaison réglable

 Gris

## A PROPOS

- Ventilateur table/sol pro 45 cm
- Fort débit d'air
- 3 vitesses
- Angle d'inclinaison réglable afin d'orienter le flux d'air
- Grilles métalliques + hélice 3 pales aluminium
- Idéal pour maison, bureau, magasin, entrepôt, atelier...

<b>Tension</b>	220-240 V~	<b>Rotation</b>	---	<b>Emballage</b>	Boite couleur
<b>Fréquence</b>	50/60 Hz	<b>Débit d'air</b>	6276 m3/h max	<b>Dimensions</b>	53.5 x 16 x 51.5 cm
<b>Moteur</b>	AC Courant Alternatif	<b>Nb. vitesses</b>	3	<b>Volume</b>	0.0441 m3
<b>Consommation</b>	125 W max	<b>Hélice</b>	3 pales aluminium	<b>Poids brut</b>	5.50 Kg
<b>Niveau sonore</b>	66.7 dB max	<b>Type grilles</b>	Métal	<b>Poids net</b>	4.50 Kg



# Modèle MFS-26E

EAN 3 760158 357162

Brumisateur d'air  
65 cm

GAMME  
**PRO**

Professionnel

MOTEUR  
**AC**

Courant Alternatif



Puissant



IP 23

**3**

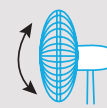
3 Vitesses



Brumisation



Oscillant ou fixe



Inclinaison réglable



Sur Roulettes

■ Noir

TRÈS FORT DÉBIT D'AIR  
220 m<sup>3</sup>/min

## A PROPOS

- Brumisateur pro 65 cm
- Très fort débit d'air, jusqu'à 220 m<sup>3</sup>/min
- Indice de protection IP 23, utilisation en intérieur et/ou extérieur
- 3 vitesses
- Panneau de contrôle
- Oscillant ou fixe
- Angle d'inclinaison réglable afin d'orienter le flux d'air
- Capacité réservoir d'eau : 48L
- Niveau de brumisation réglable
- 9-15h d'utilisation brumisation réservoir plein
- Hauteur 193 cm
- Grilles métalliques + hélice 3 pales aluminium
- Sur roulettes, facile à déplacer
- Idéal pour entrepôt, atelier, restaurant...



<b>Tension</b>	220-240 V~
<b>Fréquence</b>	50 Hz
<b>Moteur</b>	AC Courant Alternatif
<b>Consommation</b>	210-240 W
<b>Niveau sonore</b>	55-68 dB
<b>Nb. vitesses</b>	3

<b>Rotation</b>	1100-1400 tr/min
<b>Débit d'air</b>	13200 m <sup>3</sup> /h max
<b>Réservoir</b>	48L
<b>Volume brumi.</b>	5L/h max
<b>Hélice</b>	3 pales aluminium
<b>Type grilles</b>	Métal

<b>Emballage</b>	3 boites carton
<b>Dimensions 1</b>	79 x 79 x 54.5 cm
<b>Dimensions 2</b>	70.5 x 66.5 x 48.5 cm
<b>Dimensions 3</b>	134 x 13.5 x 13.5 cm
<b>Poids brut</b>	40.10 Kg
<b>Poids net</b>	31.70 Kg

## Série FAD

## Extracteur d'air : Grilles avant &amp; arrière

De 20 à 40 cm

GAMME  
PRO

Professionnel

MOTEUR

AC

Courant Alternatif



Puissant

 Noir


## A PROPOS

- Extracteur d'air pro monophasé 220-240V~ 50 Hz
- Grille avant et grille arrière
- 3 tailles disponibles : 20 / 30 / 40 cm
- Idéal pour entrepôt, hangar, atelier...

## Modèle FAD20-4

EAN 3 760158 357391

Ø 20 CM

<b>Consommation</b>	35 W
<b>Niveau sonore</b>	53 dB
<b>Rotation</b>	1400 tr/min
<b>Débit d'air</b>	780 m3/h
<b>Poids net</b>	1.65 Kg

## Modèle FAD30-4

EAN 3 760158 357414

Ø 30 CM

<b>Consommation</b>	45 W
<b>Niveau sonore</b>	58 dB
<b>Rotation</b>	1400 tr/min
<b>Débit d'air</b>	1080 m3/h
<b>Poids net</b>	2.80 Kg

## Modèle FAD40-4

EAN 3 760158 357438

Ø 40 CM

<b>Consommation</b>	145 W
<b>Niveau sonore</b>	67 dB
<b>Rotation</b>	1400 tr/min
<b>Débit d'air</b>	2880 m3/h
<b>Poids net</b>	5.90 Kg

## Série FBD

## Extracteur d'air : Volet avant &amp; grille arrière

De 20 à 40 cm

GAMME  
PRO

Professionnel

MOTEUR

AC

Courant Alternatif



Puissant

 Noir


## A PROPOS

- Extracteur d'air pro monophasé 220-240V~ 50 Hz
- Volet avant et grille arrière
- 3 tailles disponibles : 20 / 30 / 40 cm
- Idéal pour entrepôt, hangar, atelier...

## Modèle FBD20-4

EAN 3 760158 357490

Ø 20 CM

<b>Consommation</b>	35 W
<b>Niveau sonore</b>	53 dB
<b>Rotation</b>	1400 tr/min
<b>Débit d'air</b>	780 m3/h
<b>Poids net</b>	2.60 Kg

## Modèle FBD30-4

EAN 3 760158 357513

Ø 30 CM

<b>Consommation</b>	45 W
<b>Niveau sonore</b>	58 dB
<b>Rotation</b>	1400 tr/min
<b>Débit d'air</b>	1080 m3/h
<b>Poids net</b>	4.10 Kg

## Modèle FBD40-4

EAN 3 760158 357537

Ø 40 CM

<b>Consommation</b>	145 W
<b>Niveau sonore</b>	67 dB
<b>Rotation</b>	1400 tr/min
<b>Débit d'air</b>	2880 m3/h
<b>Poids net</b>	7.65 Kg

# FANELITE®



[www.fanelite.com](http://www.fanelite.com)

  fanelitebrand

**LogiFan**  
Groupe