

# Modèle STATIA

132 cm / 52 ”

EAN 3 760158 352488

**MOTEUR**  
**DC**

Courant Continu



Silencieux



Eclairage LED



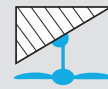
Télécommande



Wifi

**6**

6 Vitesses



Plafond incliné



Connecteurs



Mode Été / Hiver



Minuterie

 Gris



## A PROPOS

- Ventilateur de plafond DC Courant Continu 132 cm
- Très faible consommation (2 à 38 W), très silencieux (27 à 45 dB)
- 6 vitesses
- Télécommande + support mural (programmable sur plusieurs brasseurs)
- Lumière LED 38W 2 couleurs (4000°K / 3000°K)
- Compatible Wifi (APP Smartlife, Google Assistant, Amazon Alexa)
- Mode été/hiver (changement sens de rotation)
- Fonction minuterie (8h max)
- 14 pales plastiques ABS transparentes rétractables
- Tubes 13 et 25 cm (rallonges de 90 ou 120 cm disponibles en option)
- Fonction mémoire Marche/Arrêt (gestion par interrupteur...)
- Installation sur plafond incliné jusqu'à 20°
- Connecteurs de fils, connexions simplifiées, installation facile


## INCLUS

- Télécommande et récepteur
- Support et kit de fixation
- 14 pales plastiques ABS
- Tubes 13 et 25 cm
- Kit LED

## EN OPTION

 Rallonge 90 cm  
(Diamètre 21 mm)  
**Réf : RA90GR**

 Rallonge 120 cm  
(Diamètre 21 mm)  
**Réf : RA120GR**

 Variateur mural 6 vitesses  
(45 x 45)  
**Réf : INTCC**

**LED 2 COULEURS 38W**

**4000°K**  
3610 Lumens

**3000°K**  
3420 Lumens

Contrôle vocal



Compatibilité WIFI, application SMARTLIFE



## CARACTÉRISTIQUES TECHNIQUES

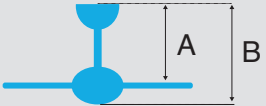
<b>Référence</b>	STATIA
<b>Diamètre</b>	132 cm / 52 "
<b>Tension</b>	100-240V~
<b>Fréquence</b>	50/60 Hz
<b>Moteur</b>	DC Courant Continu

<b>Nb. Vitesses</b>	6
<b>Minuterie</b>	Avec (8h max)
<b>Pales</b>	14
<b>Type</b>	Plastique ABS
<b>Inclinaison</b>	12°

<b>Emballage</b>	2 boites carton
<b>Dimensions</b>	57 x 57 x 63,5 cm
<b>Volume</b>	0,1931 m <sup>3</sup>
<b>Poids brut</b>	21,70 Kg
<b>Poids net</b>	19,50 Kg

Vitesse	Consommation	Niveau sonore	Rotation	Débit d'air	Efficacité énergétique
1	2 W	27 dB	45 tr/min	5351 m <sup>3</sup> /h	2675 m <sup>3</sup> /h.W
3	13 W	---	80 tr/min	9513 m <sup>3</sup> /h	732 m <sup>3</sup> /h.W
6	38 W	45 dB	110 tr/min	13080 m <sup>3</sup> /h	344 m <sup>3</sup> /h.W



	Avec tube inclus de	Distance A (plafond / pales)	Distance B (plafond / point bas)
	13 cm	30 cm	66 cm
25 cm	42 cm	78 cm	